

## Instalacija programa

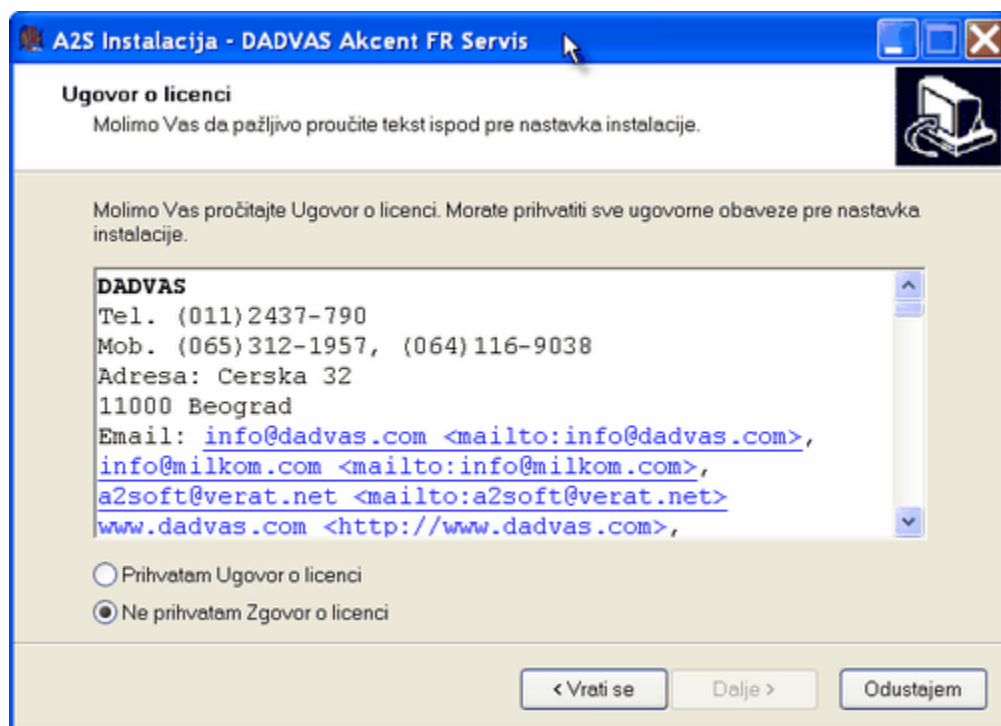
Instalacija programa DADVAS Akcent FR Servis je veoma slična onoj koju ste već uradili kada ste instalirali SERVEZ BAZE PODATAKA. Razlika je u tome što je ova instalacija na srpskom i od Vas se samo traži da odgovarate na postavljena pitanja.

Za većinu korisnika je dovoljno da na svaki dijalog i pitanje odgovori potvrdno, odnosno, da sve prepusti instalaciji. Vaš jedini posao je da na svakom prozoru – dijalogu kliknete na dugme „Dalje“. Izuzetak je prozor koji prikazuje licencni ugovor i koji od Vas zahteva da prihvatite ugovor ukoliko želite da nastavite sa instalacijom.

Krenimo iz početka. Kada pokrenete Instalaciju prvi prozor-dijalog koji ćete videti izgleda kao na slici ispod

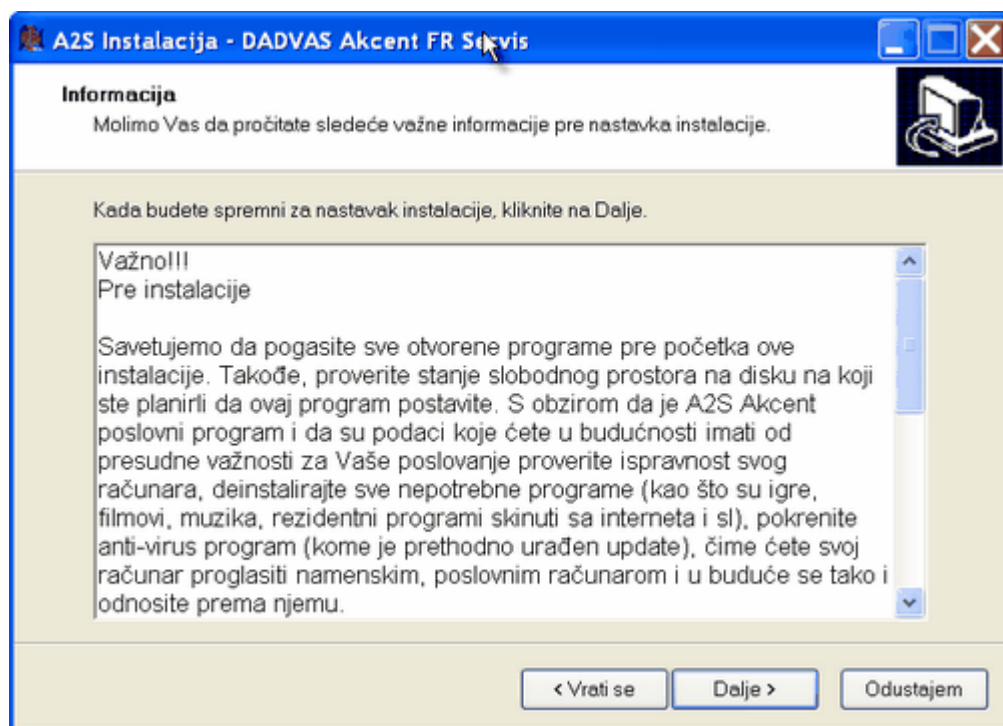


Kliknite na dugme "Dalje". Sledeći prozor je onaj koji smo pomenuli na početku ovog uputstva, a koji donosi Ugovor o licenci:



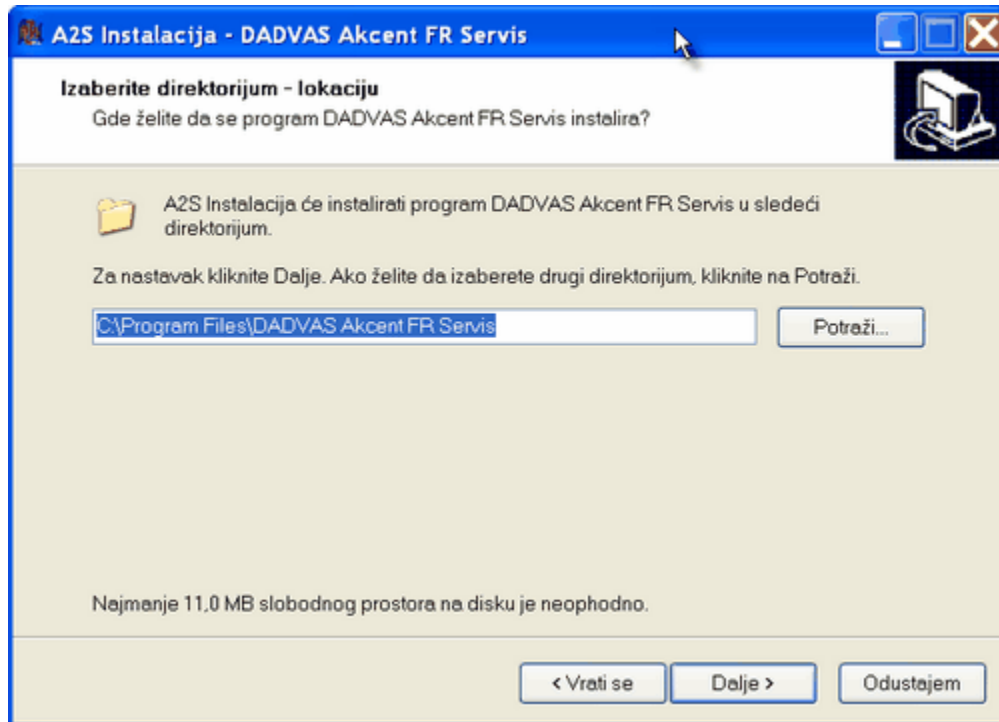
Kao što vidite na slici iznad dugme "Dalje" je nedostupno. Ovo dugme će biti aktivno i pristupačno samo ukoliko prihvatite u celosti Ugovor o licenci. Pročitajte ovaj tekst do kraja i ukoliko Vam je sve sasvim jasno i ako prihvatate sve uslove iz ugovora kliknite na "Prihvatam Ugovor o licenci", a zatim kliknite na dugme "Dalje".

Sledeći prozor-dijalog nosi informaciju kakva je minimalna konfiguracija računara potrebna za rad programa i šta je potrebno da uradite pre početka samog upisa programa na Vaš računar:

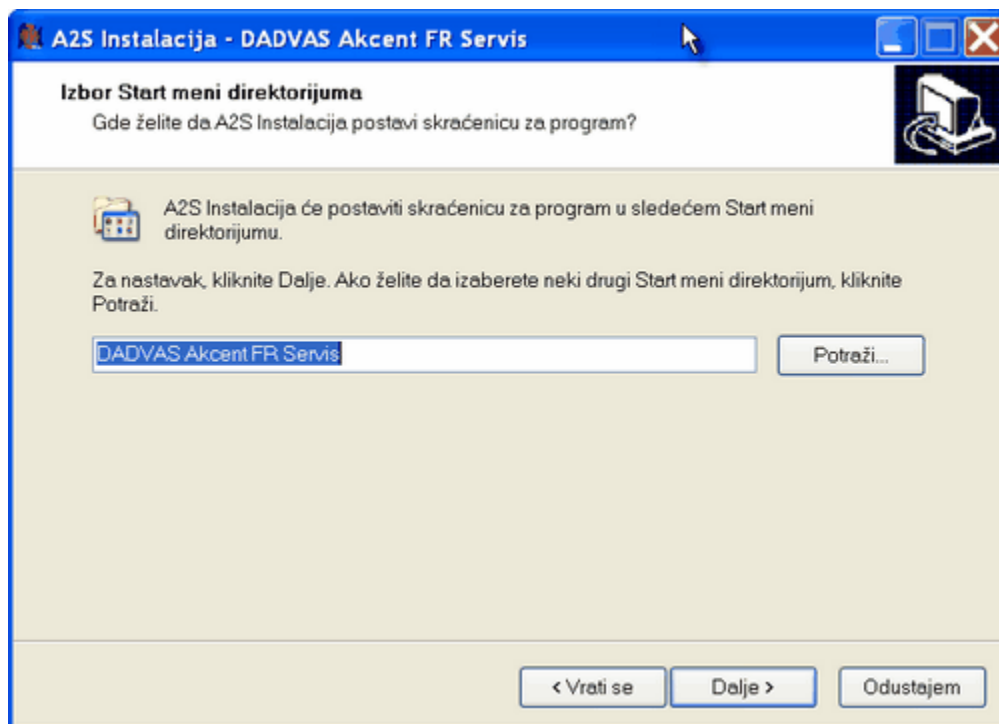


Pročitajte pažljivo ovu informaciju i ako Vaš računar zadovoljava minimalne zahteve programa kliknite na dugme "Dalje".

Sledeći prozor donosi izbor direktorijuma za postavljanje programa. Kao što na slici ispod vidite DADVAS Instalacija predlaže direktorijum "C:\Program Files\DADVAS Akcent FR Servis":

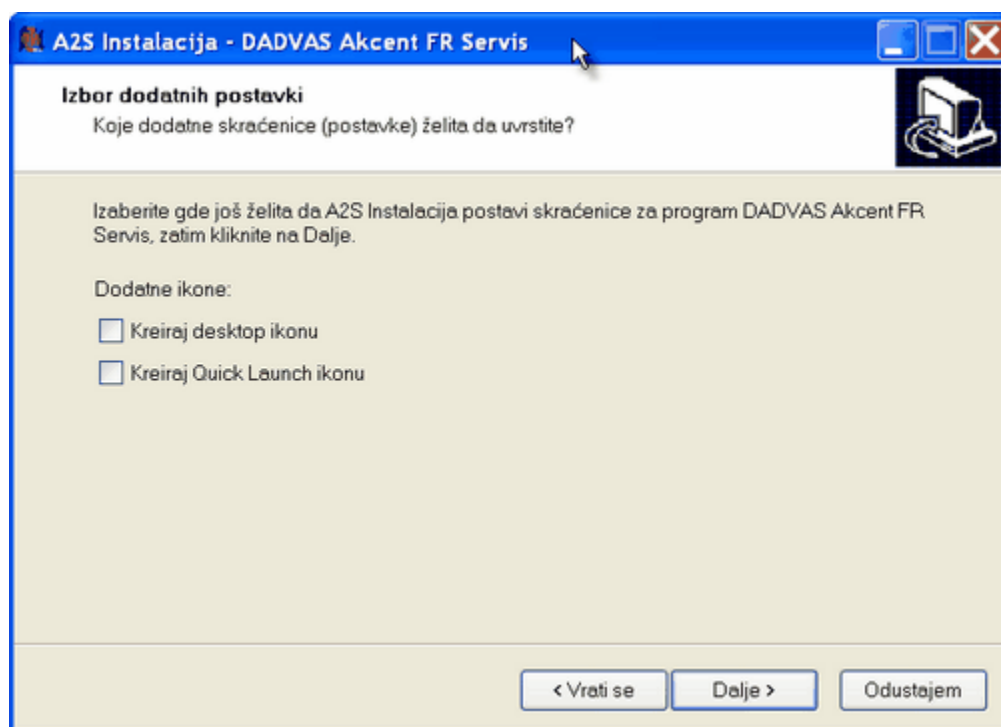


Ovu postavku instalacije ne menjajte ukoliko ne znate tačno šta radite. Dakle, samo ako ste verzirani korisnik računara i želite da se program instalira na nekom drugom mestu upotrebite dugme "Potraži". Ovim dugmetom ćete aktivirati dijalog za pretraživanje stabla direktorijuma na Vašem računaru. Kliknite sada na dugme "Dalje":

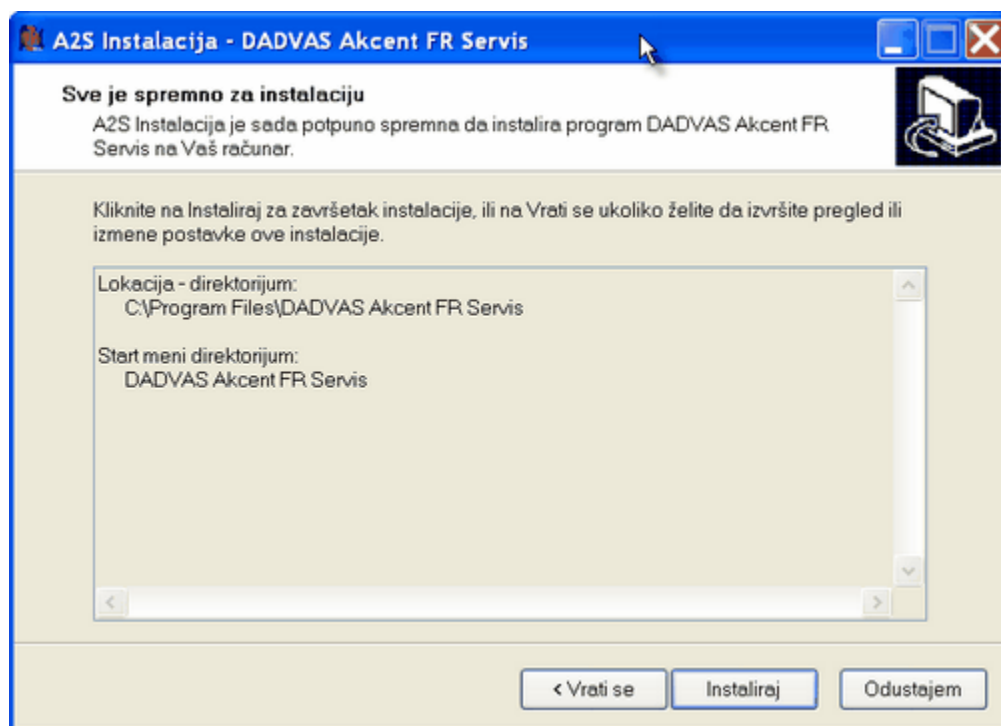


Instalacija Vas na dijalogom (kao na slici iznad) pita u koji direktorijum "Start meni"-ja želite da se skraćenice za program postave. Ako Vas ne zadovoljava predefinisani direktorijum (kao što je to na slici iznad prikazano) "DADVAS Akcent FR Servis", možete upisati neki drugi naziv

direktorijuma ili klikom na dugme "Potraži..." izabrati neki od već postojećih na Vašem računaru. Uobičajeno je da prihvatite predloženo. Kliknite na dugme "Dalje":



Kao što na slici iznad vidite DADVAS Instalacija Vam nudi mogućnost da postavite skraćenice (prečice sa ikonom) za aktiviranje programa na Desktop i u Quick Launch. Radi lakšeg i brzog pozivanja programa izaberite obe opcije klikom na kvadrate ispred naziva opcija. Kvadratići će biti štiklirani. Kliknite na dugme "Dalje":



Prozor iznad daje obaveštenje o konačnoj postavci instalacije. Ukoliko ste zadovoljni sa postavkom kliknite na dugme "Instaliraj". U suprotnom kliknite na dugme "Vрати se" i popravite postavku.

Program će nakon klika na dugme "Instaliraj" da započne postavljanje datoteka programa na Vaš računar. Nakon završetka ovog procesa DADVAS Instalacija će Vas obavestiti da ste uspešno završili instalaciju i na samom kraju pokrenuti prvi put program "DADVAS Akcent FR Servis".

"DADVAS Akcent FR Servis" će pre početka rada instalirati na Vaš računar dodatne direktorijume i datoteke koje su neophodne za rad programa, o čemu će Vas samo obavestiti i sam će se restartovati. Na ovaj proces, dakle, nemate nikakvog uticaja.

Pre nego što počnete da koristite program morate da se prijaviti kao korisnik. Ovo ćete uraditi tako što ćete kliknuti na dugme sa ikonom otvorenog katanca ili klikom na taster "F2" na tastaturi. Program će od Vas da zatraži prvo da unesete Korisničko ime:

Upišite: "DADVAS" (nije bitno da li su velika ili mala slova, program sam uvek ispisuje velika). Zatim će Vas upitati za lozinku:

Upišite "DADVAS".

Srećan rad.  
Želimo Vam sve najbolje.

DADVAS d.o.o.  
Beograd, Cerska 32  
011/2437-790  
065 312 1960, 065 312 1957  
<http://www.dadvas.com>  
email: [programi@dadvas.com](mailto:programi@dadvas.com)

---